

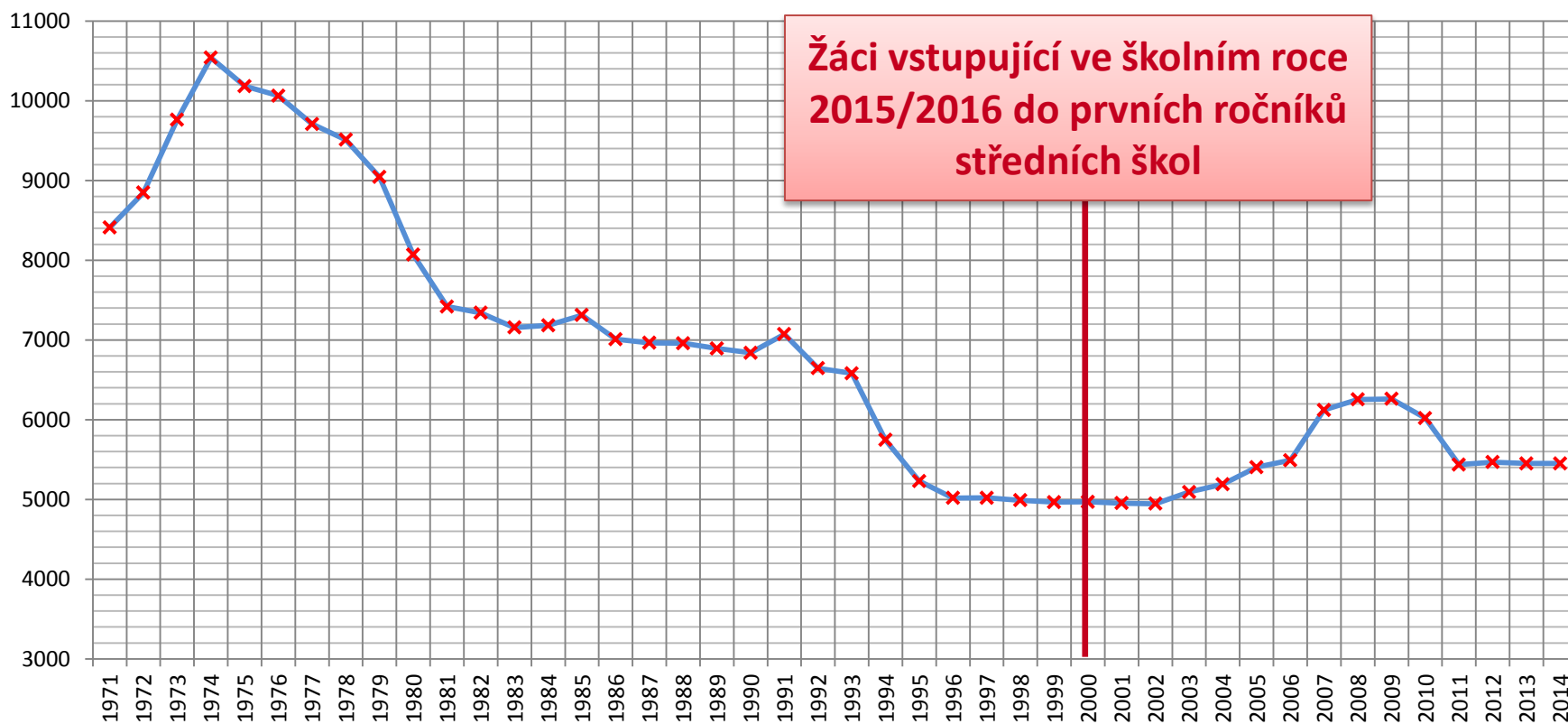
KRÁLOVÉHRADECKÝ KRAJ



ŠKOLSTVÍ V KRÁLOVÉHRADECKÉM KRAJI

Demografický vývoj a jeho negativní dopady na střední školství v Královéhradeckém kraji

Živě narození v Královéhradeckém kraji v letech 1971 až 2014





KRÁLOVÉHRADECKÝ KRAJ

Zřizuje **88** právnických osob, které vykonávají činnost
230 škol a školských zařízení 

Dále v Královéhradeckém kraji:

24 škol a šk. zařízení v **7** právnických osobách zřizuje **Ministerstvo školství, mládeže a tělovýchovy**

1239 škol a šk. zařízení v **434** právnických osobách zřizují **obce** 

87 škol a šk. zařízení v **35** právnických osobách zřizují jiné **soukromé nebo právnické osoby** 

27 škol a šk. zařízení v **10** právnických osobách zřizuje **církev**



KRÁLOVÉHRADECKÝ KRAJ

zřizuje

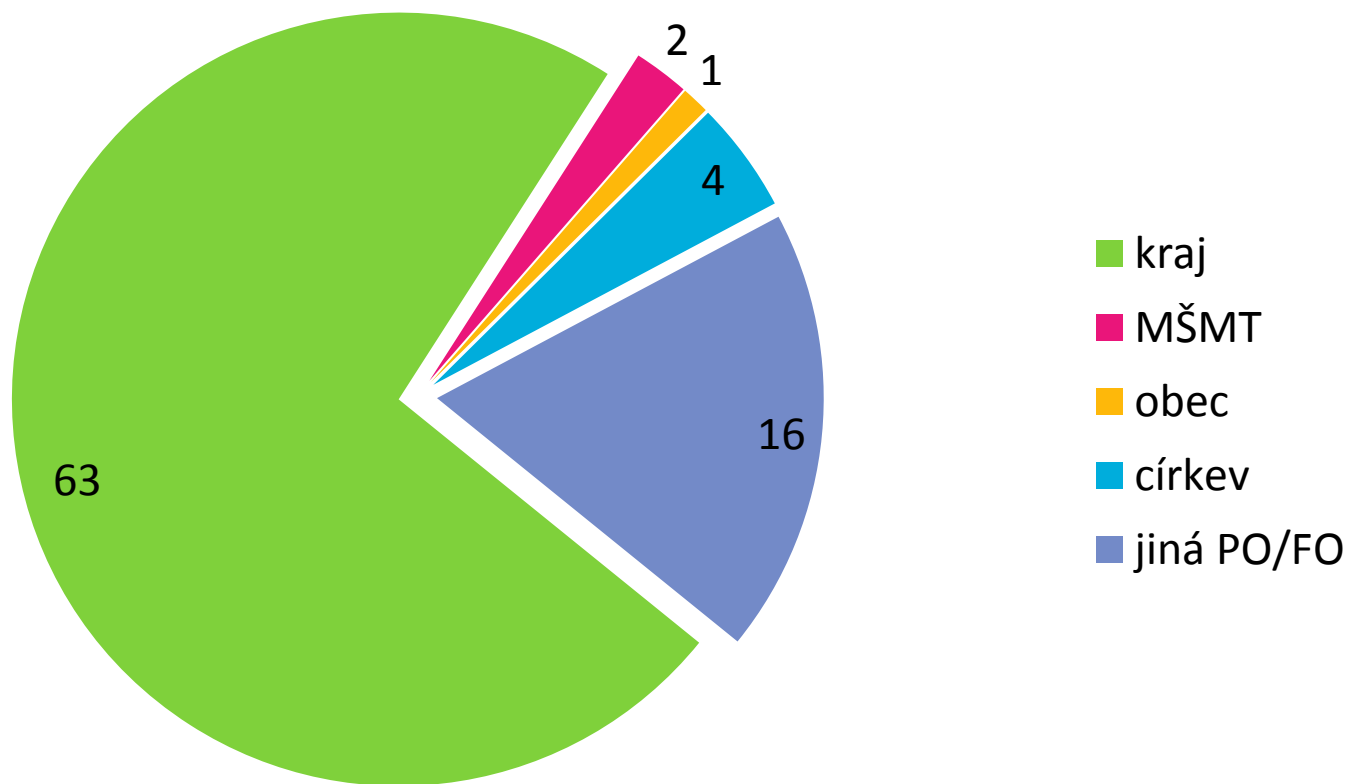
- | | |
|--|--|
| 10 mateřských škol (314), | 28 domovů mládeže (34), |
| 23 základních škol (270), | 7 dětských domovů (7), |
| 63 středních škol (86), | 1 pedagogicko-psychologickou poradnu (1), |
| 8 vyšších odborných škol (11), | 4 speciálně pedagogická centra (6), |
| 1 jazykovou školu (2), | 40 školních jídelen (363), |
| 19 školních družin (262), | 14 výdejen školních jídelen (143), |
| 2 školní kluby (28), | 1 školní hospodářství (1), |
| 1 školské zařízení pro další vzdělávání pedagogických pracovníků (2), | 1 školní polesí (1), |
| 6 internátů (7), | 1 plaveckou školu (1). |

Podle stavu k 1. 9. 2015

V závorce je uveden celkový počet škol nebo školských zařízení v Královéhradeckém kraji

STŘEDNÍ ŠKOLY

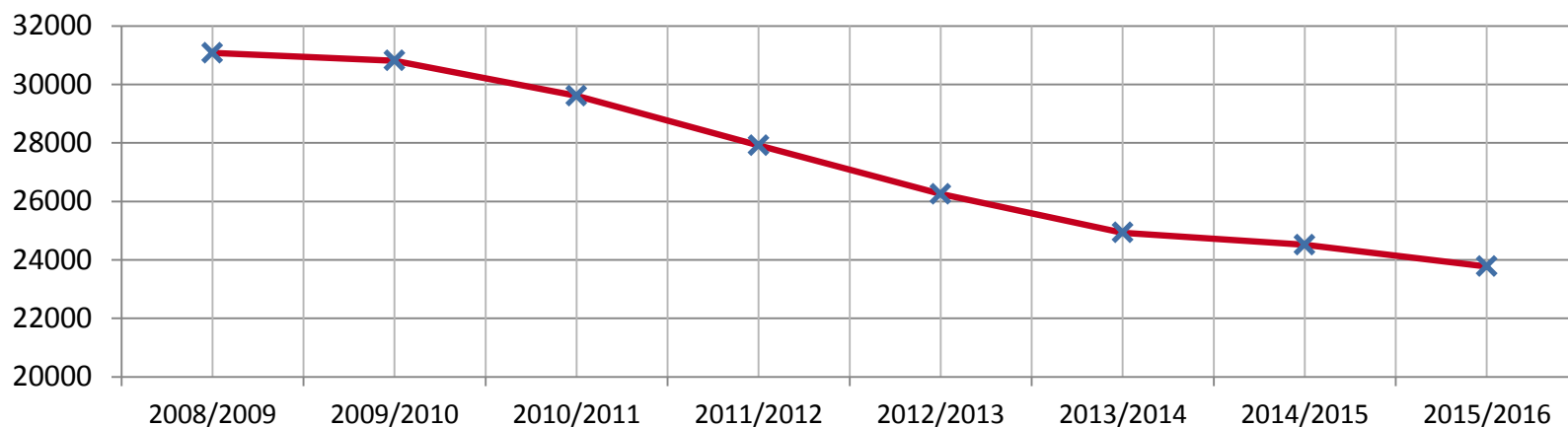
Střední školy v Královéhradeckém kraji podle zřizovatelů



podle stavu k 1. 9. 2015

Počty žáků středních škol v Královéhradeckém kraji

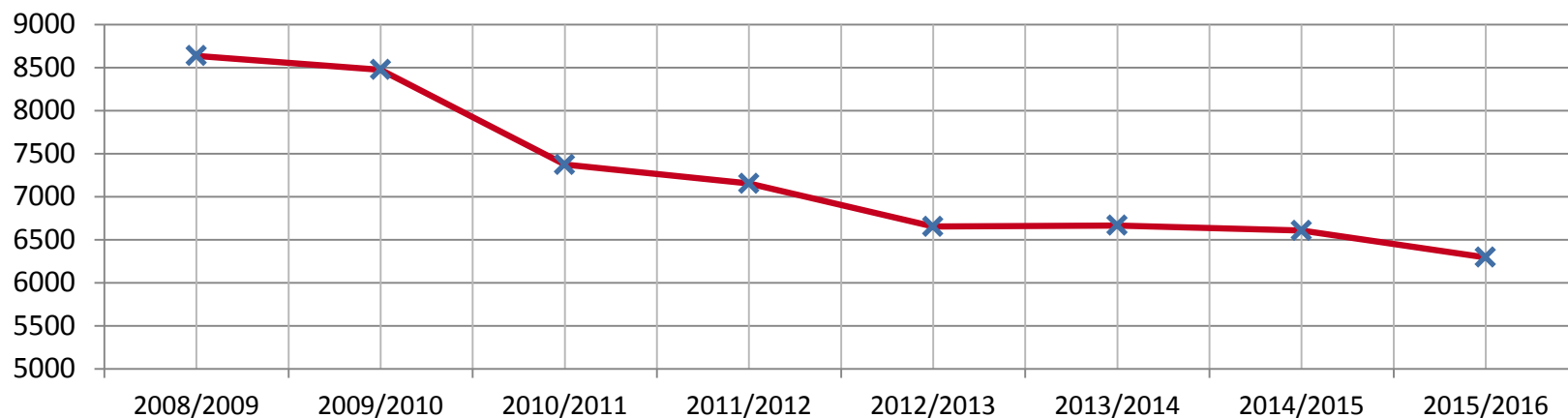
Zřizovatel	2008/09	2009/10	2010/11	2011/12	2012/13	2013/14	2014/15	2015/16
Obec	0	0	0	235	212	191	179	179
Privátní sektor	3 621	3 657	3 506	3 046	2 701	2 383	2303	2 308
Církev	783	820	792	772	804	894	984	1 012
Kraj	26 669	26 333	25 309	23 860	22 536	21 460	21 047	20 275
Celkem	31 073	30 810	29 607	27 913	26 253	24 928	24 513	23 774



žáci ve všech formách a druzích vzdělávání

Počty nově přijatých žáků středních škol

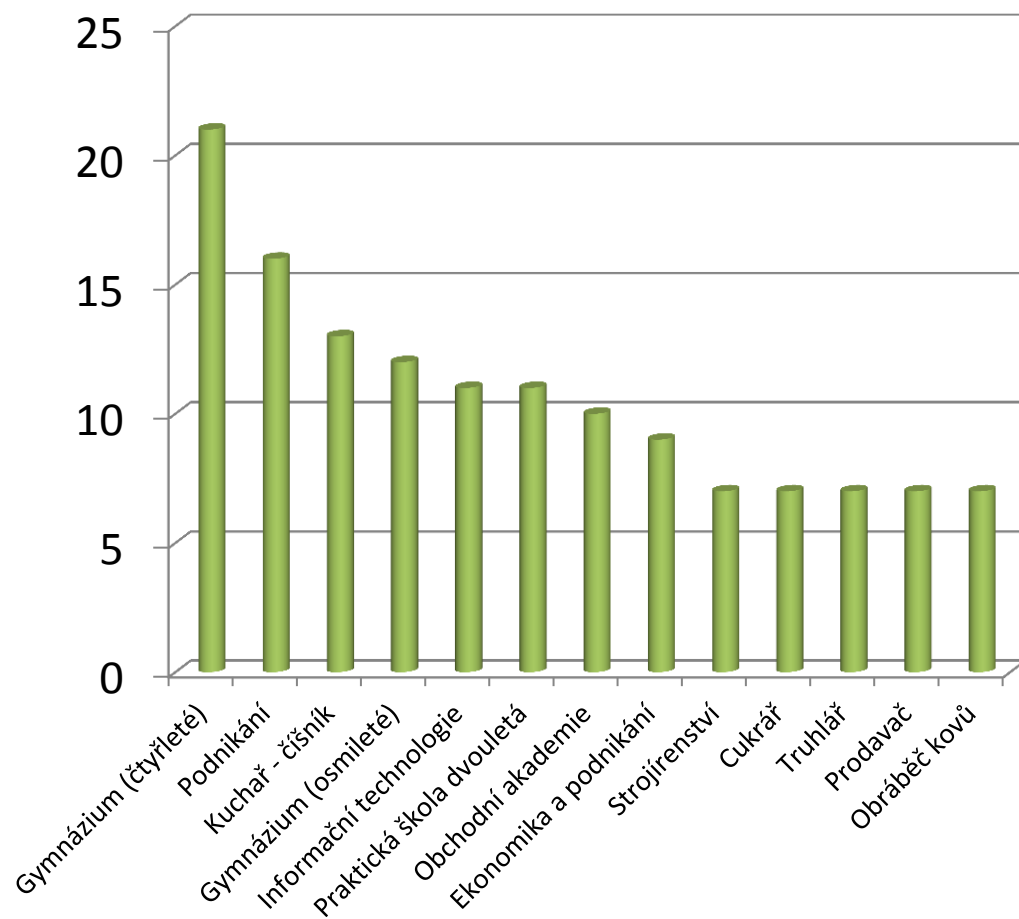
Zřizovatel	2008/09	2009/10	2010/11	2011/12	2012/13	2013/14	2014/15	2015/16
Obec	0	0	0	36	20	40	32	35
Privátní sektor	1088	1046	871	717	689	683	729	715
Církev	153	129	138	134	189	222	236	201
kraj	7395	7299	6362	6265	5754	5719	5 609	5 344
Celkem	8636	8474	7371	7152	6652	6664	6 606	6 295



žáci ve všech formách a druzích vzdělávání

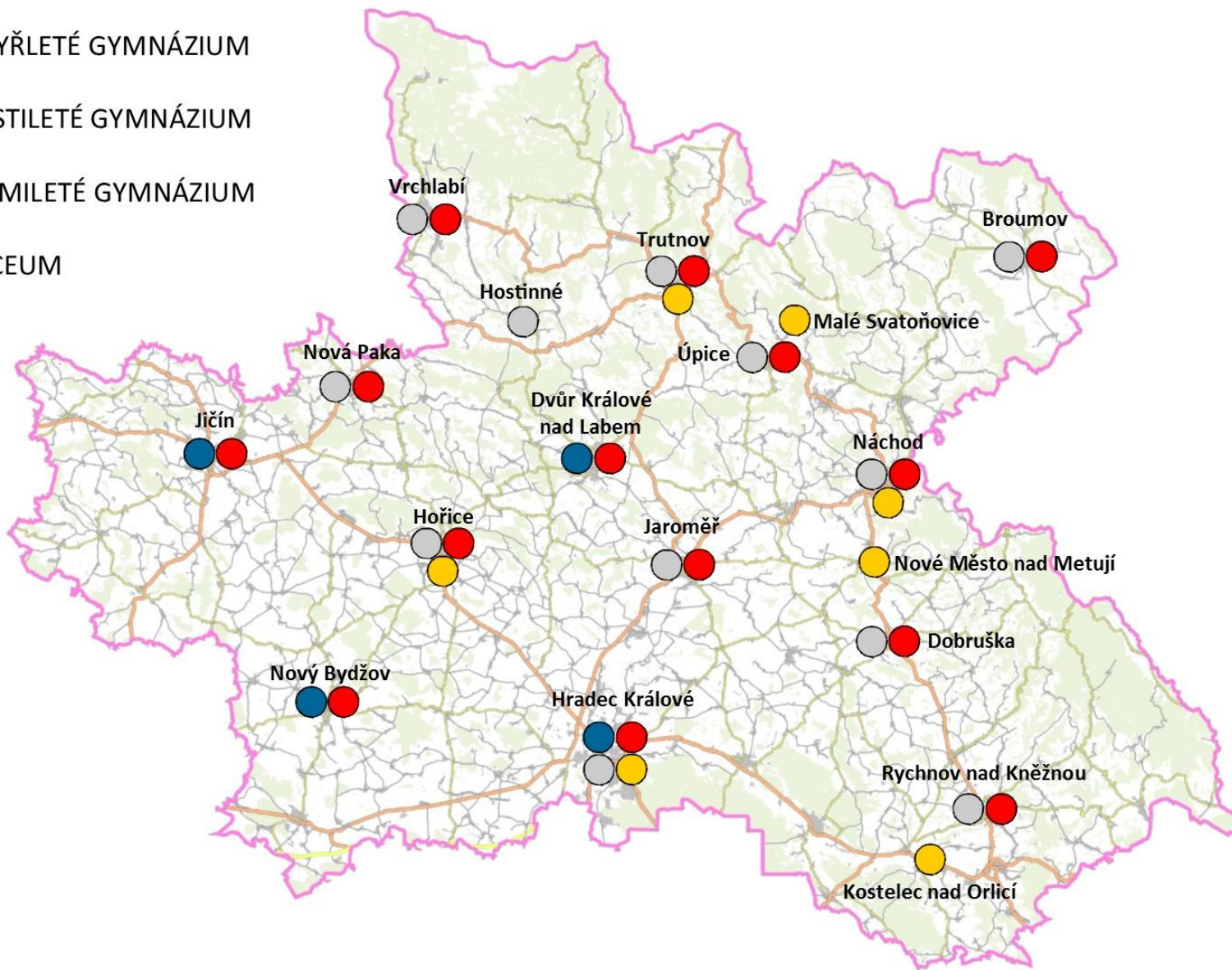
Nejčastější obory vzdělání realizované na SŠ

Obor vzdělání	Počet škol s oborem
Gymnázium (čtyřleté)	21
Podnikání	16
Kuchař - číšník	13
Gymnázium (osmileté)	12
Informační technologie	11
Praktická škola dvouletá	11
Obchodní akademie	10
Ekonomika a podnikání	9
Strojírenství	7
Cukrář	7
Truhlář	7
Prodavač	7
Obráběč kovů	7



Gymnázia a lycea v Královéhradeckém kraji

- ČTYŘLETÉ GYMNÁZIUM
- ŠESTILETÉ GYMNÁZIUM
- OSMILETÉ GYMNÁZIUM
- LYCEUM



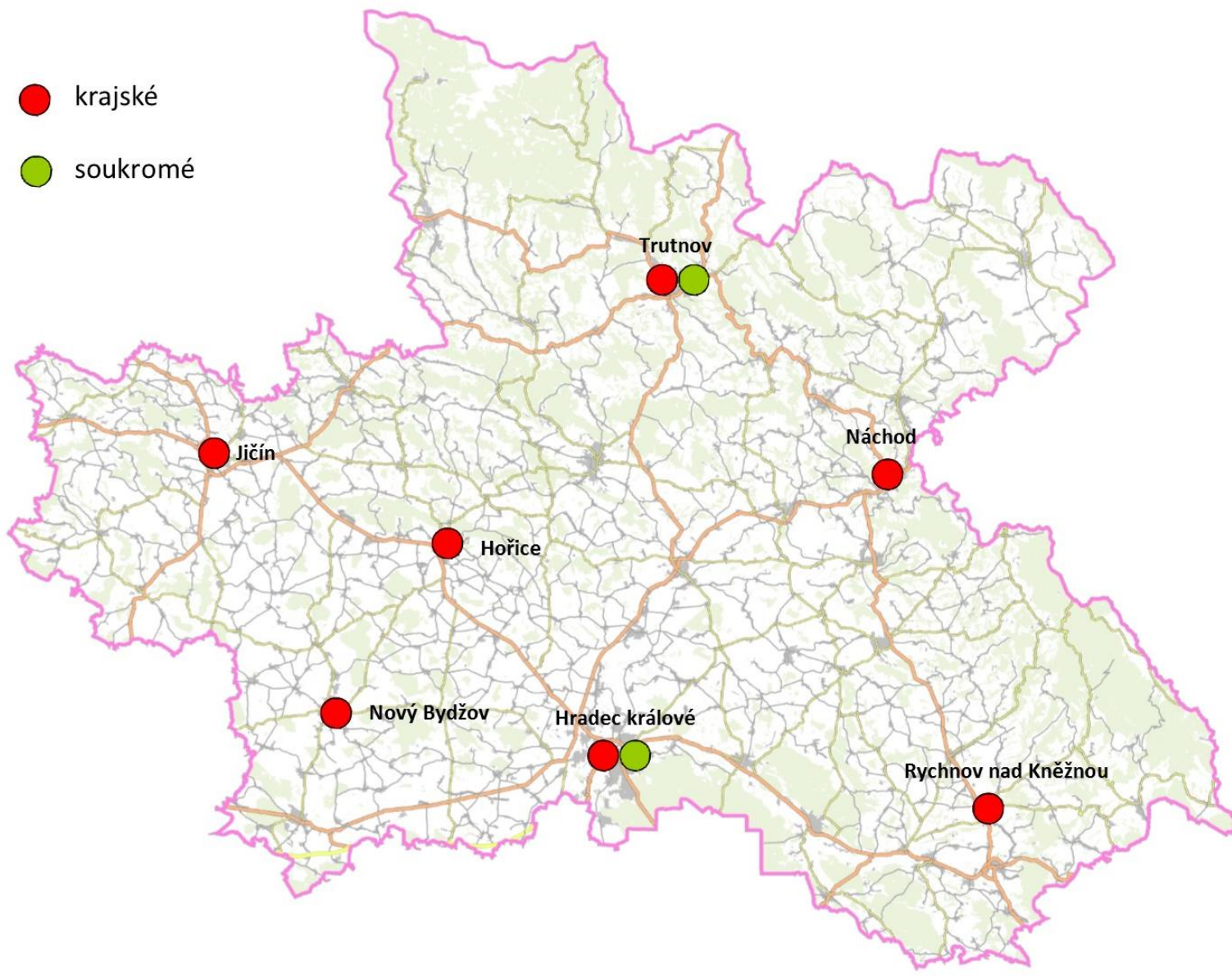
Přijímací řízení pro školní rok 2015/2016 (denní forma vzdělávání)

Zřizovatel školy	Typ studia	Počet nabízených míst na SŠ	Počet žáků devátých tříd ZŠ ve šk. roce 2014/2015
Královéhradecký kraj	Gymnázium 4leté	590	4 213
	Obory ukončené MZ (M,L/0)	3 687	
	Obory ukončené VL (E, H)	3 592	
	Praktická škola (C)	111	
	Celkem bez nástaveb	7 980	
ostatní	Gymnázia víceletá	513	1 392
	Nástavba (L/5)	591	
	Celkem bez nástaveb	1 392	
ostatní	Gymnázia víceletá	118	
	Nástavba (L/5)	115	

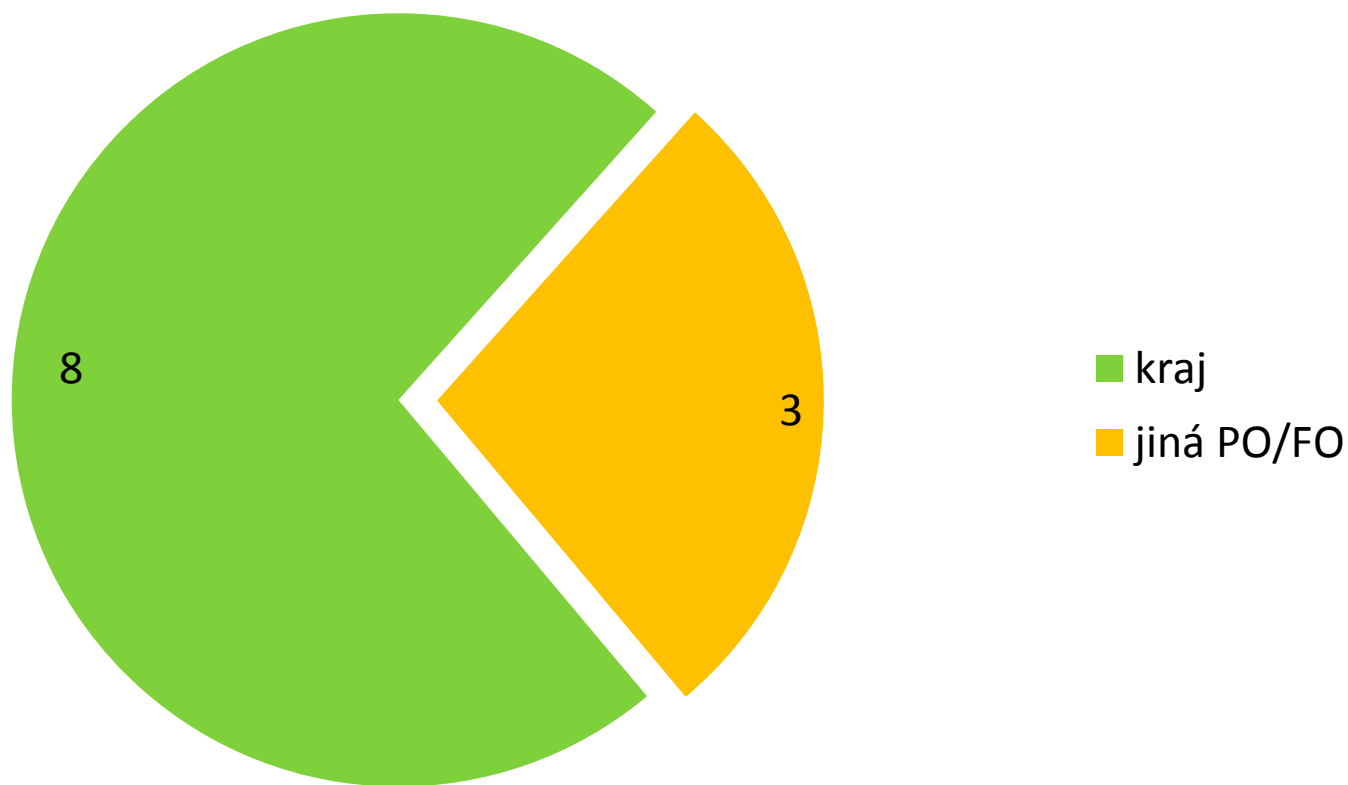
VYŠŠÍ ODBORNÉ ŠKOLY

Vyšší odborné školy v Královéhradeckém kraji

- krajské
- soukromé



Vyšší odborné školy v Královéhradeckém kraji podle zřizovatelů



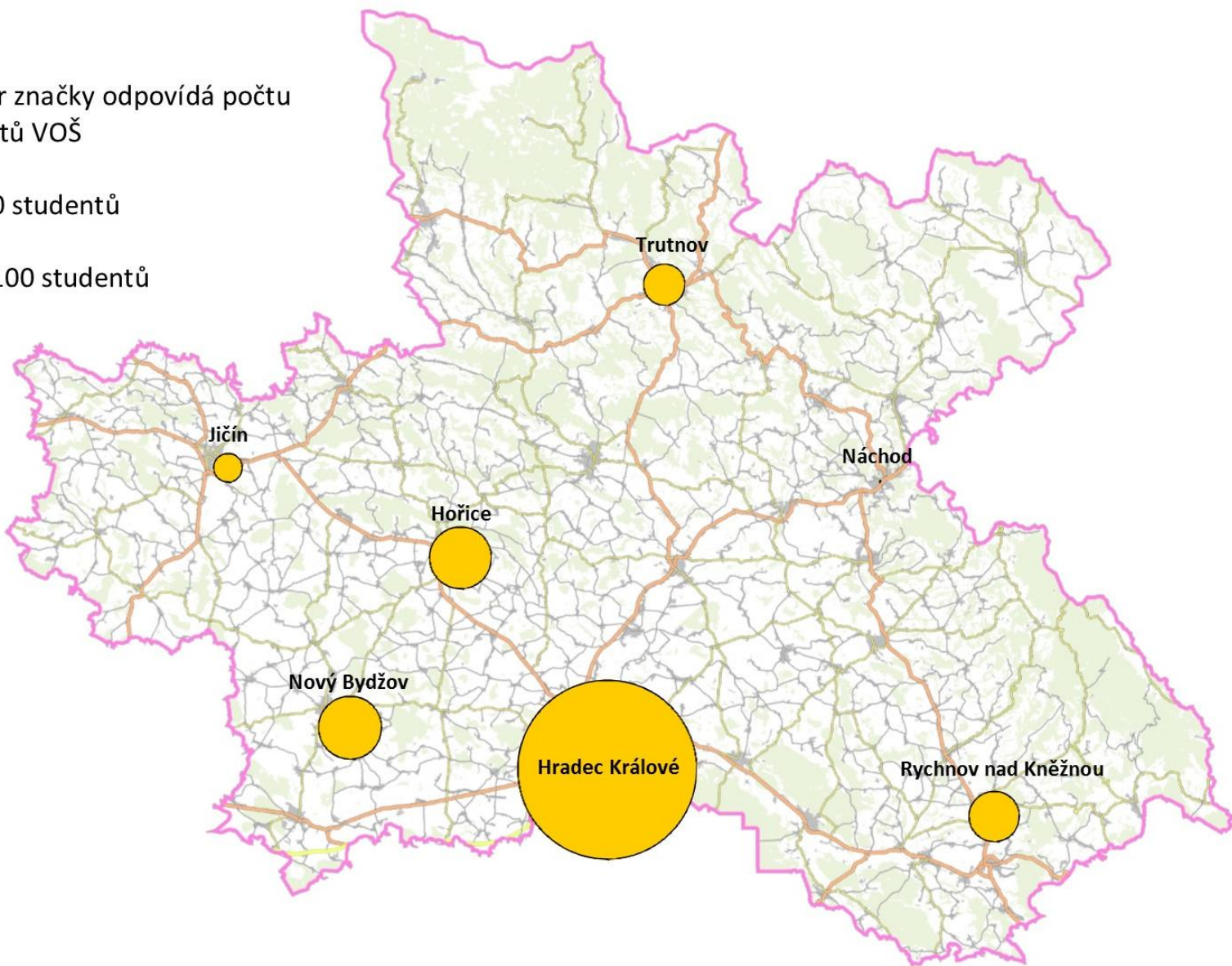
podle stavu k 1. 9. 2015

Počty studentů vyšších odborných škol

Průměr značky odpovídá počtu studentů VOŠ

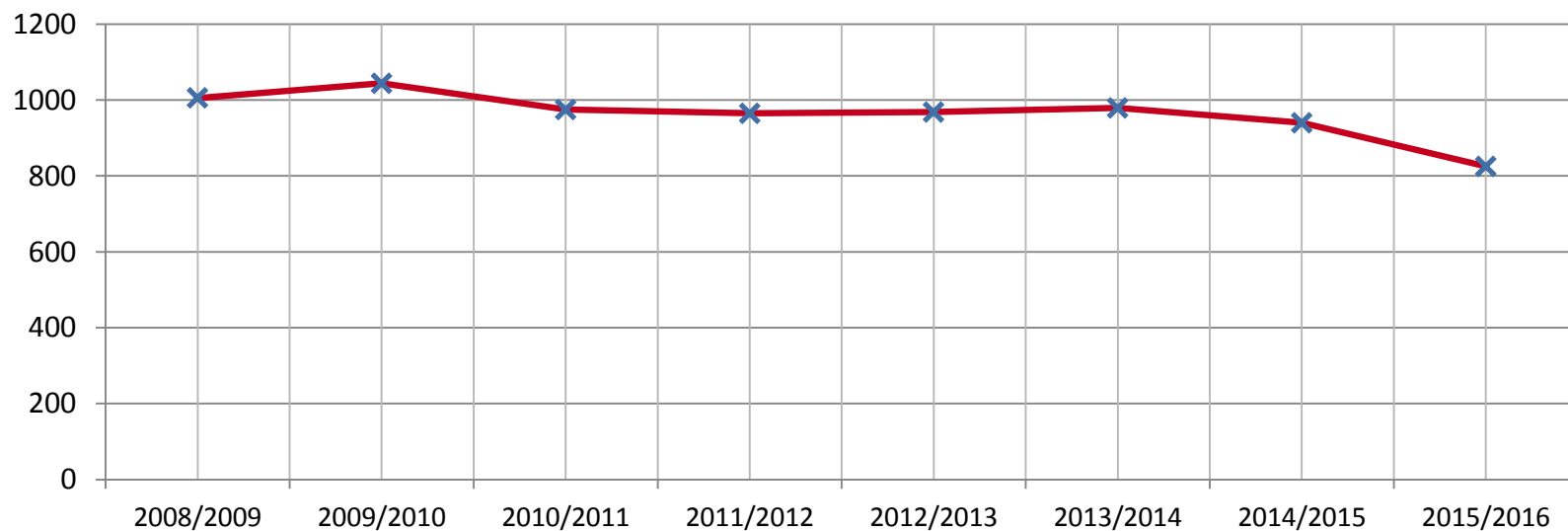
● 50 studentů

● 100 studentů



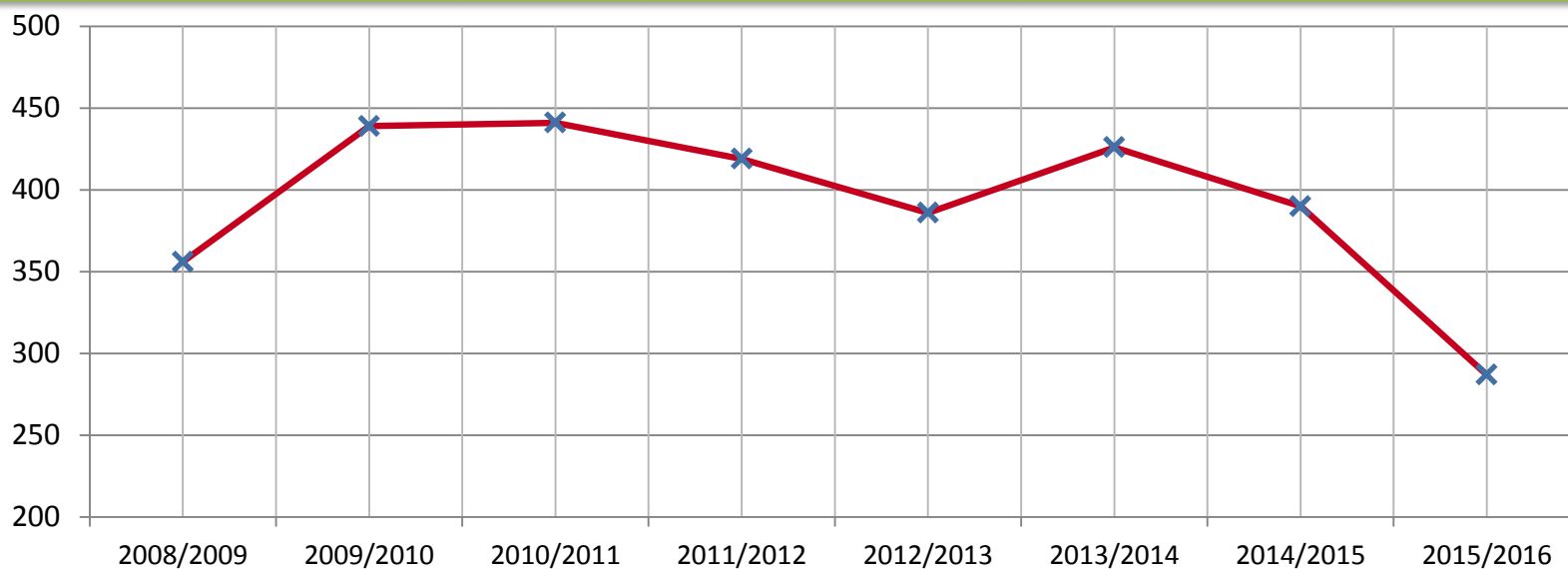
Počty studentů VOŠ v Královéhradeckém kraji

Zřizovatel	2008/09	2009/10	2010/11	2011/12	2012/13	2013/14	2014/15	2015/16
Privátní sektor	162	138	122	123	125	87	92	70
kraj	843	906	853	842	843	892	848	755
Celkem	1005	1044	975	965	968	979	940	825



Počty nově přijatých studentů VOŠ

Zřizovatel	2008/09	2009/10	2010/11	2011/12	2012/13	2013/14	2014/15	2015/16
Jiná FO/PO	36	49	58	40	43	29	26	21
kraj	320	390	383	379	343	397	364	266
Celkem	356	439	441	419	386	426	390	287



Studenti ve všech formách vzdělávání

Obory vzdělání realizované na VOŠ

Kód oboru	Název oboru vzdělání	Počet škol s oborem
23-41-N/02	Strojírenství s využitím CAD a CAM	1
23-45-N/01	Automobilová diagnostika a servis	1
36-41-N/01	Obnova stavebních památek	1
36-41-N/02	Pozemní stavby	1
41-32-N/01	Lesnictví	1
53-41-N/11	Diplomovaná všeobecná sestra	2
53-43-N/11	Diplomovaný farmaceutický asistent	1
53-43-N/21	Diplomovaný zdravotní laborant	1
53-44-N/11	Diplomovaný zubní technik	1
63-41-N/11	Firemní ekonomika	1
63-41-N/22	Účetnictví a daně	1
63-41-N/28	Management malých a středních firem	1
65-43-N/01	Cestovní ruch	1
68-43-N/02	Obnova a rozvoj venkova	1
82-43-N/08	Počítačová umění a design	1

DĚKUJI ZA POZORNOST